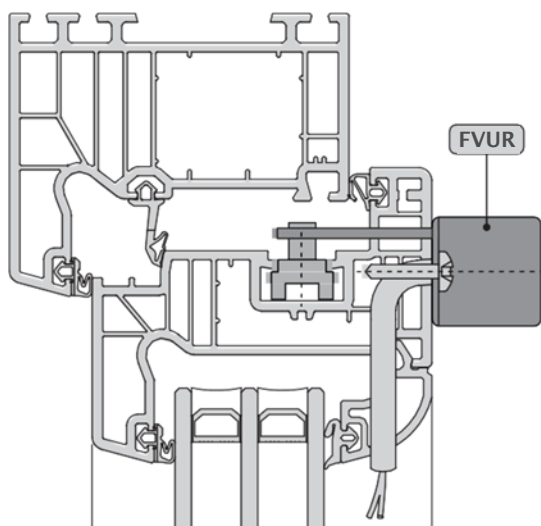


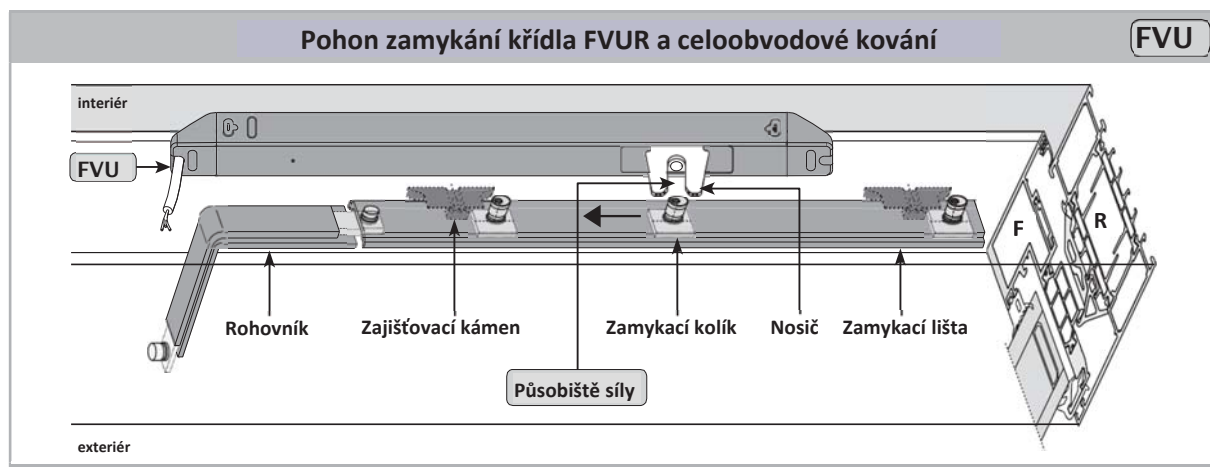
RWA ramenový otvírač s pevnou konzolí pro otvírání dovnitř, vč. konzol, stříbrná barva, 600N, 24VDC, vybaveno elektronikou S12, synchronizace se zámkem	17 ks
RWA pohon zámků 17mm, 600N, 24VDC, stříbrná barva, montáž na křídlo pro ovl. celoobvodového kování - kování není v ceně, vybaveno elektr.S3	17 ks
RWA automatická ústředna, 230/24V, zátěž 24A, tři okruhy, inkl. UPS baterie+sít', pohotovostní režim 72h, shoda s ČSN EN 12 101 - 10	1 kpl
RWA - hlásič se signalizací + reset	1 ks
IO modul pro komunikaci EPS	2 kpl
instalace komponentů, vedení kabelu el.zámku křídlem, kontrola provozní schopnosti, vč.dopravy	1 kpl

Detaily osazení nezávislého zámku celoobv.kování (PVC okno, zámek na křídle)

Řez profilem:



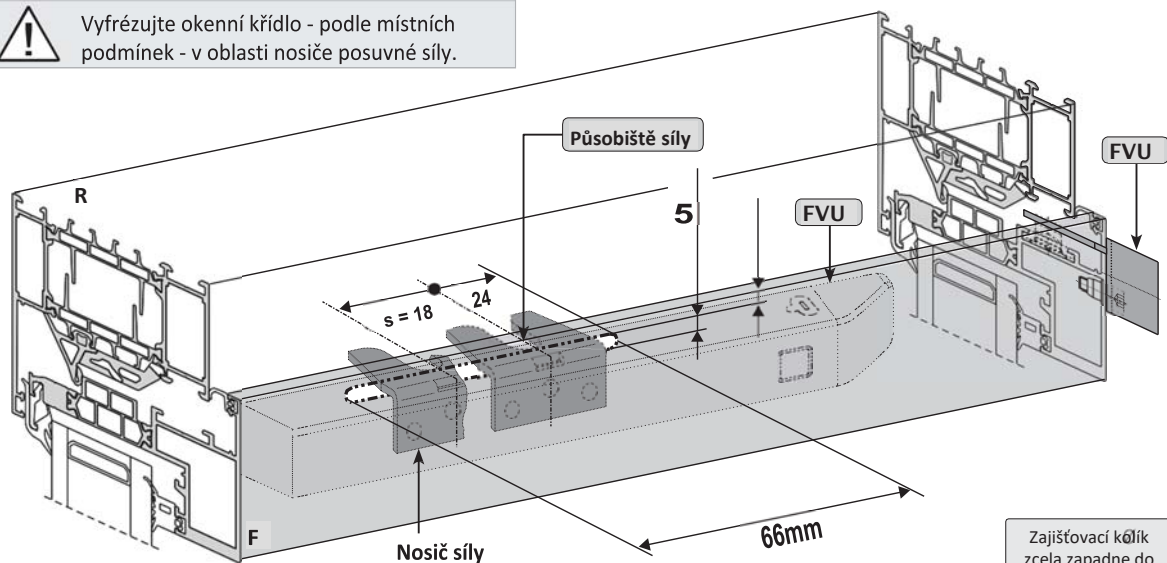
Princip ovládání/zamykání:



Poloha pohonu zamykání křídel FVUR - příklad instalace



Vyfrézujte okenní křídlo - podle místních podmínek - v oblasti nosiče posuvné síly.



Rozměry pohonu:

